

MS LA BOHÈME

4 ancres • 79 cabines • Danube et Rhin

CODE BATEAU : BOH_NV



MS LA BOHÈME

C'est le titre d'un opéra de Giacomo Puccini et d'une chanson de Charles Aznavour, mais aussi le nom d'une région historique d'Europe centrale, célèbre pour son cristal. Le MS La Bohème navigue sur le Danube et sur le Rhin, emmenant les passagers à la rencontre des nombreuses merveilles offertes par ces deux fleuves romantiques par excellence.



RESTAURANT



SALON / BAR



SALON / BAR

Le MS La Bohème est un bateau 4 ancres à dimension humaine, mesurant 110 m de long et 10 m de large. Il peut accueillir 158 passagers, dans 79 cabines disposées sur deux ponts. Chacune d'entre elles, d'une superficie de 10 m² (il y a également une suite de 18 m²), dispose de toutes les commodités et offre les meilleures conditions de séjour.

La décoration est soignée et son atmosphère, à la fois élégante et conviviale, est en parfait accord avec son environnement. Le jaune et le bleu, symboles de la lumière et de l'eau, se marient avec bonheur, pour donner au bateau


une ambiance chaleureuse. Situé au niveau du pont supérieur, le restaurant, où sont servis tous les repas pendant le voyage, propose une cuisine délicate dans un cadre raffiné, où de larges baies vitrées permettent de profiter pleinement du panorama.

Au niveau de ce même pont se trouve le salon-bar avec piste de danse. Sur le pont soleil, lieu idéal pour se relaxer et admirer les paysages, les passagers peuvent disposer de confortables transats, ainsi que d'un grand espace ombragé.

MS LA BOHÈME

PONTS ET DÉTAILS TECHNIQUES

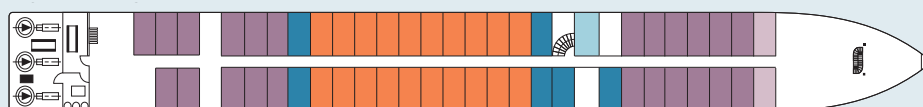
PONT SOLEIL



PONT SUPÉRIEUR



PONT PRINCIPAL



Cabine double Cat. A
10 m²

Cabine double Cat. B
10 m²

Cabine double Cat. C
10 m²

Suite Cat. B
18 m²

Cabine individuelle Cat. C
10 m²

PONT SOLEIL :

- Transats
- Grand espace ombragé

PONT SUPÉRIEUR :

- Restaurant
- Salon / bar avec piste de danse
- Réception
- Cabines extérieures

PONT PRINCIPAL :

- Cabines extérieures

Année de construction : 1995

Année de rénovation : 2011

Nombre de ponts : 2

Membres d'équipage : 25

Longueur : 110 mètres

Largeur : 10 mètres

Nombre de cabines : 79

Capacité en passagers : 158

La capacité maximale du bateau est de 79 cabines. En fonction des impératifs de croisières, cette capacité peut être modifiée contractuellement.

MS LA BOHÈME

LES CABINES

Choix entre 3 catégories de cabines :

Catégorie A : ■

cabine bénéficiant
d'un emplacement "premium".

Catégorie B : ■ ■

cabine bénéficiant
d'un emplacement "intermédiaire".

Catégorie C : ■ ■

cabine pouvant être de taille
légèrement inférieure et bénéficiant
d'un emplacement "standard".

PONT SUPÉRIEUR - 28 CABINES avec fenêtres hautes coulissantes

Cat. A : • 21 cabines doubles - 2 lits simples - 10 m²

Cat. B : • 4 cabines doubles - 2 lits simples - 10 m²

Cat. C : • 3 cabines doubles - 2 lits simples - 10 m²

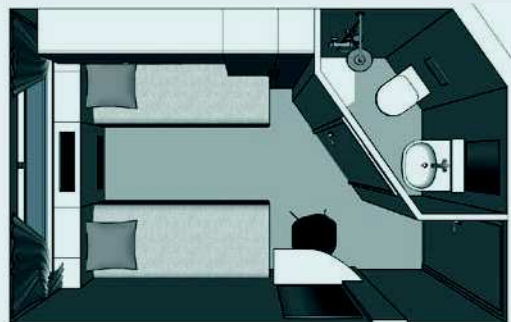
PONT PRINCIPAL - 51 CABINES avec fenêtres

Cat. A : • 20 cabines doubles - 2 lits simples - 10 m²

Cat. B : • 6 cabines doubles - 2 lits simples - 10 m²
• 1 suite - 1 grand lit - 18 m²

Cat. C : • 23 cabines doubles - 2 lits simples - 10 m²
• 1 cabine individuelle - 1 grand lit - 10 m²

PLAN 3D CABINE DOUBLE



COMMODITÉS

- Téléviseur
- Téléphone intérieur
- Coffre-fort
- Climatisation réversible
- Électricité 220V
- Wi-Fi
- Salle de bain avec douche et WC
- Sèche-cheveux
- Sélection de produits de bain
- Linge de toilette

NB : pas de service de blanchisserie à bord



CABINE SINGLE - PONT PRINCIPAL

NUMÉRO DE TÉLÉPHONE D'URGENCE TEMPORAIRE,
valable uniquement durant vos dates de croisière : 00 33 (0)6 33 74 64 81